





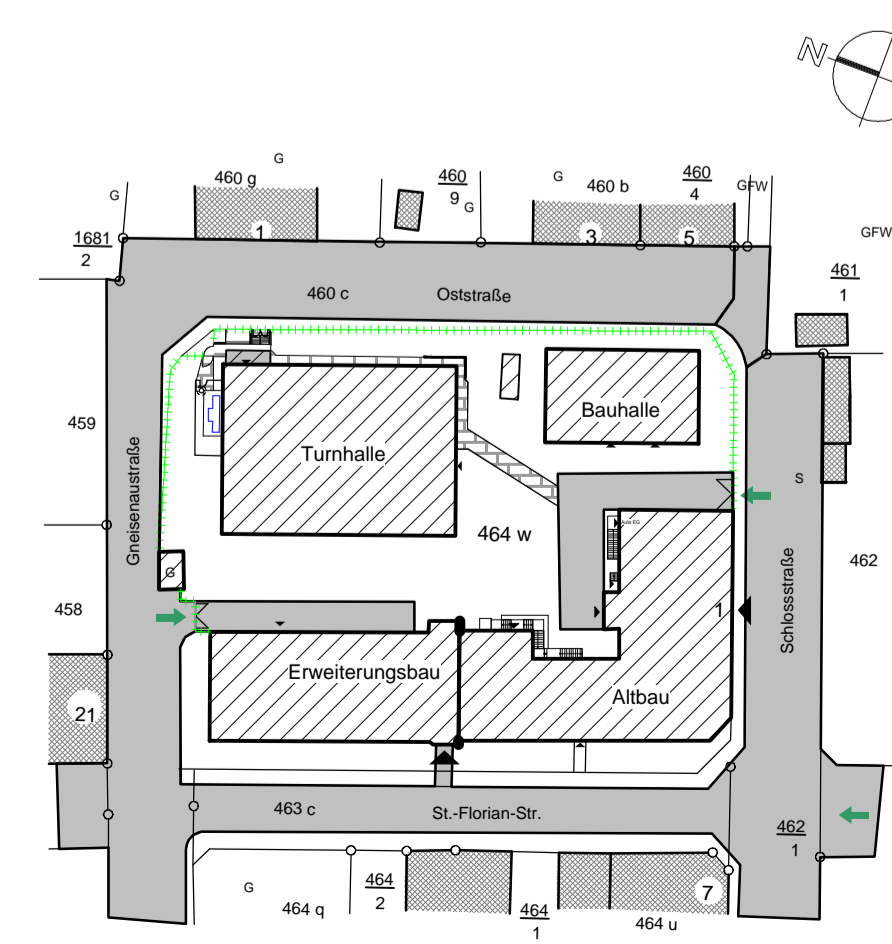


Erweiterungsbau

ALTBAU

LEGENDE

-  vorhandenes Mauerwerk/vorhandene Wände
-  neues Mauerwerk/neue Wände
-  neue Bauteile
-  Abbruch von Mauerwerk/Wänden
-  Abbruch von Bauteilen
-  Sonnenschutzanlagen => Raffstores



Berufliches Schulzentrum Werdau
Schloßstr. 1, 08412 Werdau
KOMPLEXE SANIERUNG

2	12.4.22	PV-Raum hinter Aufzug in Cafeteria
1	15.2.22	Abbruch Flurwand R4.4-Umnutzung
Index	Datum	Änderung

Grundriss 4. Obergeschoss

Architektur Maßstab OHNE

LANDKREIS ZWICKAU
LANDRATSAMT
Amt für Zentrales Immobilienmanagement
Scherbergplatz 4, 08371 Glauchau
Tel: 0375 4402 27101
Fax: 0375 4402 27108
Mail: zsm@landkreis-zwickau.de

Ingenieurbüro Werdau / Sa. GmbH
Kloetnergasse 02
08412 Werdau
Tel.: 03761 888 38 - 0 Fax: 03761 888 38 21
E-Mail: info@ingbuero-werdau.de

Zeich.:	Planer:	Prüfer:
Plan-Nr.: 6	Datum: 02.05.2022	LB: Architektur

Vorplanung